X-Profit

FELHASZNÁLÓI KÉZIKÖNYV · CIKKEK

Cikk lekérdező

Keresés névre, INCI-re, vonalkódra, vevőre és beépülésre; szűrés fejlesztésre, verziókra, ellenőrzésre, képre és árrésre; kapcsolható beszerzési, nagyker, export és PL ár / árrés oszlopok; ár, árrés, cselekmény, vonalkód és ellenőrzés javítása; ajánlat a jelölt cikkekből.

`Cikkek › Cikk lekérdező`

Tartalom

1. A képernyő
2. Keresők
3. Szűrők
4. Árrés-szűrők
5. Oszlopok és színek
6. A kijelölt cikk javítása
7. Vonalkódok és címke nyomtatás
8. Ajánlat készítés a jelölt cikkekből
9. Részlet, új cikk, Excel
10. Gyakori kérdések

Súgó a programban

A képernyőn az `F1` billentyűvel vagy a fülsor jobb szélén lévő **?** ikonnal bármikor megnyithatja ezt a kézikönyvet.

1. A képernyő

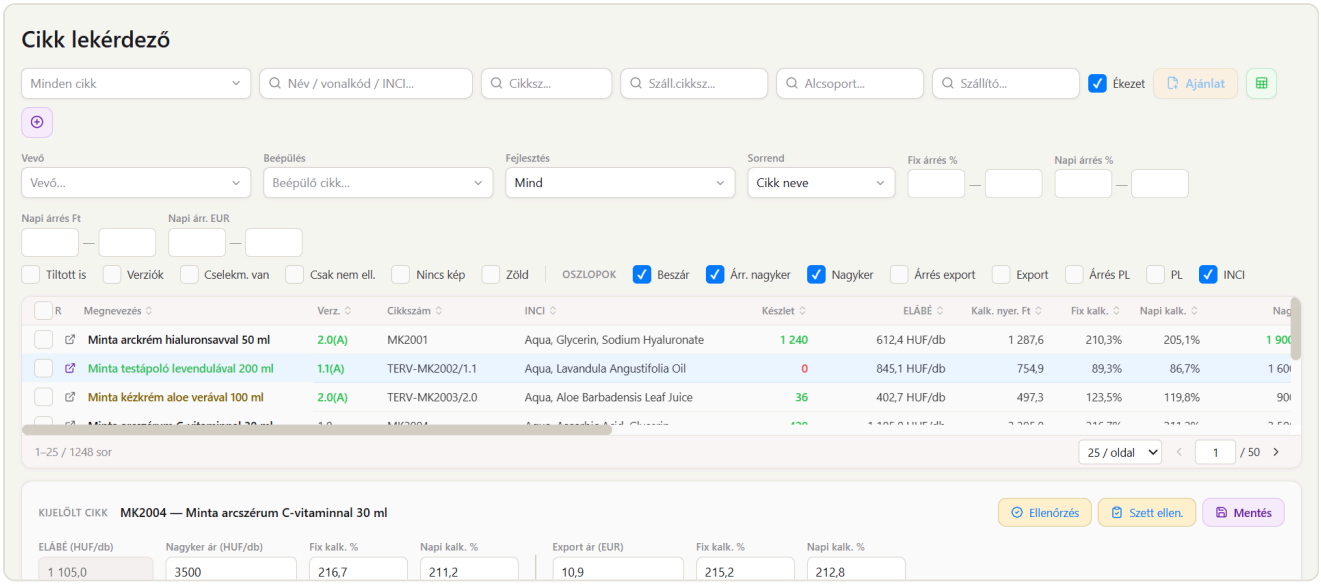

Cikk lekérdező: fent a cikkcsoport-választó és a keresők, alattuk a szűrők és az oszlop-kapcsolók, lent a cikkek listája. Mintaadatokkal.

- A **Cikkek › Cikk lekérdező** menüpont nyitja. A lista oldalanként (alapból 25 cikk) jelenik meg; a lap alján lapozhat és állíthatja az oldalankénti darabszámot.
- A lista alapból **név szerint** rendezett; a **Sorrend** mezőben a szabad készlet szerinti csökkenő sorrend is választható. Az oszlopfejre kattintva az aktuális lapon belül rendez.
- A billentyűzettel is használható: a nyilak a kijelölést mozgatják, az `Enter` a kijelölt cikket nyitja meg.

2. Keresők

A keresők gépelés után kis késleltetéssel, az `Enter` lenyomására azonnal keresnek. A % jel sehol nem kell.

KERESŐ	MIRE KERES
Cikkcsoport (Minden cikk)	A kiválasztott cikkcsoport vagy alcsoport cikkei.
Név / vonalkód / INCI	A cikk nevében és INCI-jében keres töredékre. Szóközzel több töredéket is megadhat — mindegyiknek szerepelnie kell (pl. `krém aloe`). Ha pontosan egy cikk vonalkódját írja be, azt a cikket hozza.
Ékezet	Bekapcsolva az ékezetekre érzéketlen a keresés (`krem` = `krém`). A beállítás megmarad a következő megnyitásra is.
Cikksz.	A saját cikkszám töredékére.
Száll.cikksz.	A cikk nevére vagy a szállítói cikkszámra, töredékre.
Alcsoport	Az alcsoport nevének elejére.
Szállító	Az alapértelmezett szállító nevének töredékére.
Vevő	Azokat a cikkeket hozza, amelyek valaha már mentek ennek a vevőnek (számla, szállítólevél stb.).
Beépülés	Azokat a cikkeket hozza, amelyekbe a kiválasztott cikk beépül (a szettjükben szerepel).

3. Szűrők

- **Tiltott is:** a tiltott cikkek is megjelennek. A fejlesztés alatt álló terv cikkek tiltás esetén is mindig látszanak.
- **Verziók:** jelöljön ki egy cikket, majd kapcsolja be — a lista a cikk összes verzióját mutatja (az élő cikket és a TERV-… verziókat, a tiltottakat is). Kikapcsolva visszaáll a lista.
- **Cselekm. van:** csak azok a cikkek, amelyekhez cselekmény (teendő) van rögzítve.
- **Csak nem ell.:** csak azok a termékek, amelyeket az elmúlt egy hónapban nem ellenőriztek.
- **Nincs kép:** csak azok a termékek, amelyekhez nincs kép rögzítve.
- **Zöld:** csak a zöld alapanyagok (a „Zöld” kiegészítő tulajdonság „Igen”).
- **Fejlesztés:**
  - **Csak árfejlesztés (aktuális)** — fejlesztés alatt álló terv cikkek, amelyeknek a szettje nem változott;
  - **Szett fejlesztés (aktuális)** — fejlesztés alatt, megváltozott szett-tartalommal;
  - **Bármilyen aktuális fejlesztés** — minden fejlesztés alatt álló terv cikk;
  - **Korábbi fejlesztések is** — minden terv cikk;
  - **Nem állnak fejlesztés alatt** — csak az élő, fejlesztésben nem érintett cikkek.

> **Saját szűrés**
> Ha a jogosultságainál a cikk lekérdezőre szűrés van beállítva (pl. csak az alapanyagokat látja), az mindig érvényes — a többi szűrő ezen belül szűr.

4. Árrés-szűrők

A négy árrés-szűrő a megadott tartományon **kívül** eső cikkeket hozza — így gyorsan megtalálhatók a túl alacsony vagy túl magas árrésű termékek. Elég az egyik határt megadni; az értéket `Enter`rel vagy a mezőből kilépve alkalmazza.

SZŰRŐ	MIT VIZSGÁL
Fix árrés %	A fix árfolyammal számolt kalkulált nyereség %-át — a nagyker vagy az export áron.
Napi árrés %	A napi árfolyammal számolt kalkulált nyereség %-át — a nagyker vagy az export áron.
Napi árrés Ft	A nagyker ár kalkulált nyereségét forintban.
Napi árr. EUR	Az export ár fix árfolyammal számolt kalkulált nyereségét.

> **Türelem**
> Az árrés-szűrő minden cikk árrését kiszámolja, ezért a keresés 10 másodpercig is eltarthat. Ha szűkíti a listát (cikkcsoport, kereső), gyorsabb.

Példa: a Fix árrés % mezőkbe `20` — `300` kerül → azok a cikkek jönnek, amelyeknek a fix kalkulált nyeresége 20% alatt vagy 300% fölött van.

5. Oszlopok és színek

Az **Oszlopok** kapcsolói ki- és bekapcsolják az ár / árrés oszlopcsoportokat: **Beszár** (ELÁBÉ: beszerzési ár, gyártott terméknél előkalkulált önköltség), **Árr. nagyker**, **Nagyker**, **Árrés export**, **Export**, **Árrés PL**, **PL**, valamint az **INCI** oszlop. Az árrés-csoport három oszlopa: a kalkulált nyereség forintban, a fix és a napi árfolyammal számolt nyereség-%. Kevesebb bekapcsolt oszloppal a lista gyorsabb.

A többi oszlop: verzió, cikkszám, összesített készlet, az utolsó termék- és szett-ellenőrzés, a képek száma, a cselekmény, a vonalkód (több vonalkódnál `...`), a szabad készlet (eladási mennyiségi egységben is, ha az más), az elmúlt 4 hét fogyása és bevételezése, a szállítói cikkszám, az alcsoport és a szállító.

SZÍN	JELENTÉSE
Zöld név	A cikk szett-tartalma fejlesztés alatt áll.
Sárga név	A cikk egyéb (pl. ár) fejlesztés alatt áll.
Piros / kék / lila név	Tiltás: minden tiltva / beszerzés tiltva / értékesítés tiltva.
Zöld verzió `(A)`	Ez az aktuális fejlesztett verzió.
Zöld / piros készlet	Van készlet / nincs készlet.
Zöld nagyker / export ár	Ütemezett árváltozás vár végrehajtásra.
Piros képszám	Nincs kép rögzítve.

6. A kijelölt cikk javítása

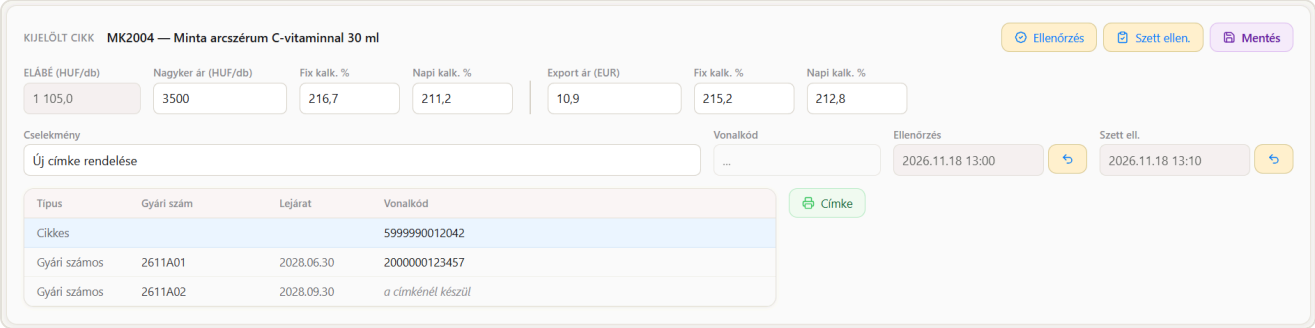

Kijelölt cikk: árak és árrés-ből számolt ár, cselekmény, vonalkód, ellenőrzések, alul a vonalkódok a Címke gombbal. Mintaadatokkal.

Ha a listában kijelöl egy cikket, alatta megjelenik a **Kijelölt cikk** kártya. A módosításokat a **Mentés** írja be; a mentett sor a listában is azonnal frissül.

- **Nagyker ár, Export ár:** közvetlenül átírható — ha a jogosultsági beállítás (ár javítás) engedi, különben szürke.
- **Fix kalk. % / Napi kalk. %:** írja be a kívánt árrést, és nyomjon `Enter`t (vagy lépjen ki a mezőből): a program a beszerzési árból (ELÁBÉ), a fix vagy a napi árfolyammal kiszámolja a nagyker / export árat, és beírja az ár mezőbe. Ez még nem ment — ellenőrizze az árat, és nyomja meg a Mentést.
- **Cselekmény:** teendő a cikkel. Új cselekményhez írja be, javításhoz írja át, ha elvégezte, törölje ki a szöveget — mentéskor a program végrehajtottnak jelöli.
- **Vonalkód:** a cikk egyetlen vonalkódja felvehető, átírható, törölhető. Ha a cikknek több vonalkódja van (`...`), a cikk karbantartó Vonalkód fülén javítsa.
- **Ellenőrzés** / **Szett ellen.**: a termék, illetve a szett / gyártási lap ellenőrzését rögzíti mostani időponttal (azonnal ment). A mező melletti ↶ gomb a legutóbbi ellenőrzést vonja vissza (megerősítés után).

> **Figyelem**
> Az ár mentése az árkatalógusba ír: a változás bekerül az ár naplóba és az ármódosítások közé, és az árrés-szabályok szerint más árak is változhatnak.

7. Vonalkódok és címke nyomtatás

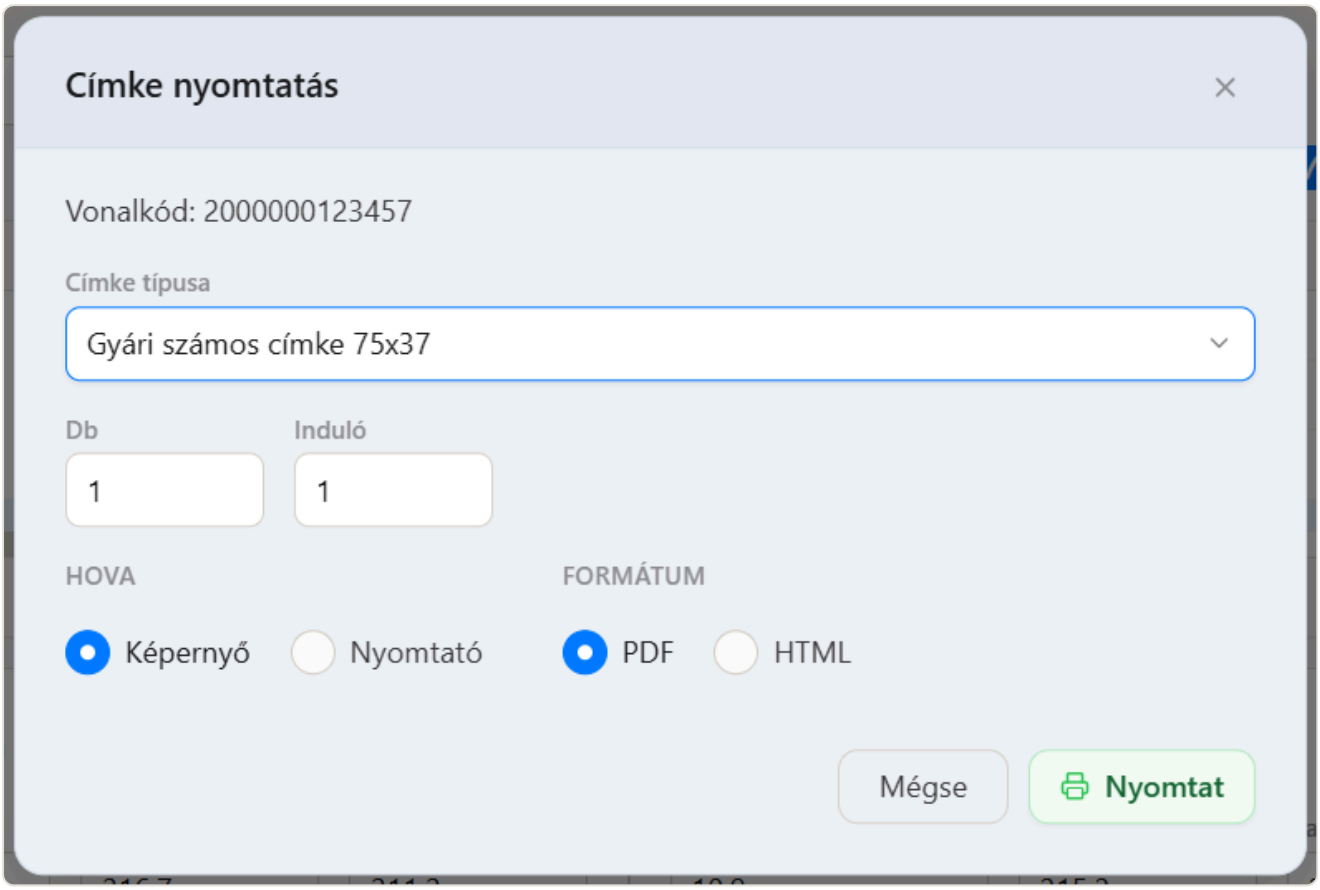

Címke nyomtatás: a kijelölt vonalkód-sor címkéje. Mintaadatokkal.

A kijelölt cikk kártyájának alján a cikk **vonalkódjai** látszanak: a cikkes vonalkód(ok), gyári számos cikknél gyári számonként a lejárat és a rakat vonalkódja.

1. Jelölje ki a vonalkód-sort (gyári számos cikknél a gyári számot), és nyomja meg a `Címke` gombot.
2. Válassza ki a **címke típusát** — a program megjegyzi a legutóbbit. Adja meg a **Db**-ot (hány példány) és az **Induló**-t (hányadik címkétől kezdjen a megkezdett etikett-íven).
3. **Hova:** Képernyő (megtekintés, PDF vagy HTML) vagy Nyomtató (a címke beállított nyomtatójára, PDF-ként). Nyomja meg a `Nyomtat` gombot.

CÍMKE	MIRE VALÓ
Gyári számos címke 75x37	Vonalkód, név, cikkszám, gyári szám, lejárat — gyári számos (rakatos) termékre.
Lédig etikett 2x4/A4	Lédig termék etikett ívre.
Glancos etikett 2x4/A4	Szállítói cikkszám, név, származás.
Vonalkód etikett 2x8/A4, 4x11/A4	Vonalkód és név (a 2x8-as a bruttó árral) ívre.
Vonalkód Aranypók, Vonalkód 32x20 mm	Kis vonalkód-címkék.
Származás etikett 5x13/A4	Név, forgalmazó, származás, vonalkód.

Gyári számos cikk
Ha egy gyári számnak még nincs rakata (a Vonalkód oszlopban „a címkénél készül”), az első címke nyomtatásakor a program vonalkódot készít és felveszi a rakatot. A **Cikk címke nyomtatás** képernyőn összeállított listája a nyomtatástól nem változik.

8. Ajánlat készítés a jelölt cikkekből

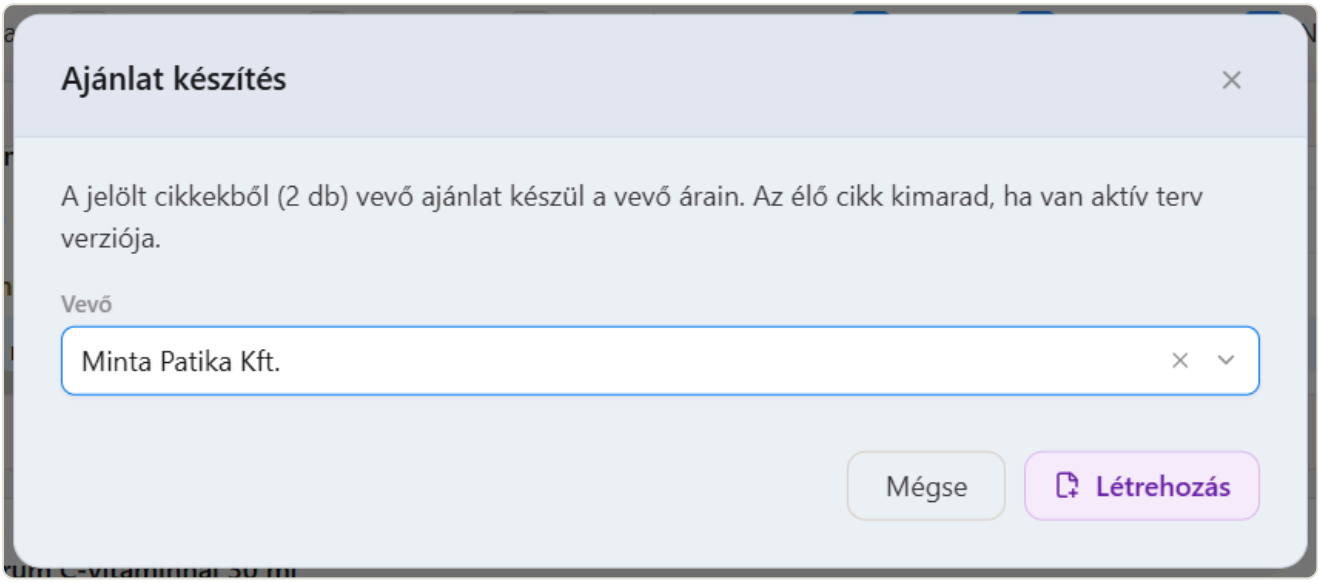

Ajánlat készítés: a jelölt cikkekből a kiválasztott vevőnek. Mintaadatokkal.

1. Jelölje meg a cikkeket a sorok elején lévő jelölőnégyzettel (a fejlécben lévővel a lap összes cikkét). A jelölés lapozás és keresés közben is megmarad.
2. Nyomja meg az `Ajánlat (N)` gombot, és válassza ki a **vevőt**.
3. A `Létrehozás` elkészíti a vevő ajánlatot a vevő árain és engedményével, és megnyitja az ajánlat képernyőt.

Kimaradó cikkek
Ha egy élő cikknek aktív terv verziója van, az élő cikk kimarad az ajánlatból — a program a végén felsorolja őket. Ilyenkor a terv verziót jelölje meg.

9. Részlet, új cikk, Excel

- A sor elején lévő ikon, a dupla kattintás vagy az `Enter` a **cikk karbantartót** nyitja meg (a TERV-…/2.0 alakú verzió-cikkszámokat is).
- A `+` gomb (vagy `F6`) új cikket rögzít.
- Az `Excel` gomb az aktuális lap sorait menti Excelbe.

10. Gyakori kérdések

KÉRDÉS	VÁLASZ
Nem látok egy cikket, pedig létezik.	Lehet tiltott — kapcsolja be a **Tiltott is** szűrőt. Nézze meg a többi szűrőt (fejlesztés, árrés, cikkcsoport) is; a jogosultsági szűrése is korlátozhatja a listát.

KÉRDÉS	VÁLASZ
A Verziók szűrő nem kapcsolható.	Előbb jelöljön ki egy cikket a listában.
Üres az ár / árrés oszlop.	A cikknek nincs ilyen ára (pl. nincs export ár), vagy nem számolható árrés (nincs beszerzési ár / önköltség).
Az ár mezők szürkék.	Az ár javítása a jogosultsági beállításban (ár javítás) nincs engedélyezve — kérje a rendszergazdától.
Az ár nem számolható.	A cikknek nincs beszerzési ára / önköltsége (ELÁBÉ), vagy 100% árrést adott meg.
Nincs visszavonható ellenőrzés.	A cikkhez nincs rögzített (szett) ellenőrzés.
A cikknek több vonalkódja van…	A vonalkódokat a cikk karbantartó Vonalkód fülén javítsa.
Nincs még gyári szám/alkarton!	Gyári számos cikknél a címke a gyári számhoz készül: jelöljön ki gyári szám-sort a vonalkódok között (a cikkes vonalkód-sorra ilyen cikknél nem nyomtat).
Lassú a keresés.	Az árrés-szűrők és a sok bekapcsolt árrés-oszlop lassítja. Szűkítse a listát kereső vagy cikkcsoport szerint.

Segítség

További kérdésekkel keresse az X-Profit ügyfélszolgálatát: `x-profit.hu`.