X-Profit

FELHASZNÁLÓI KÉZIKÖNYV · GYÁRTÁS

Címke nyomtatás gyártási lapra

Címke a legyártott termékre: a gyártási lap száma, a termék neve és a megrendelő vevő — a gyártási lap vonalkódjának beolvasásával, egy mozdulattal.

`Gyártás › Címke nyomtatás gyártási lapra`

Tartalom

1. Címke nyomtatása
2. A gyártási lap kiválasztása listából
3. A címke
4. Gyakori üzenetek, és mit tegyen

Súgó a programban

A képernyőn az `F1` billentyűvel vagy a fülsor jobb szélén lévő **?** ikonnal bármikor megnyithatja ezt a kézikönyvet. A mezők fölé állva a program rövid magyarázatot is mutat.

1. Címke nyomtatása

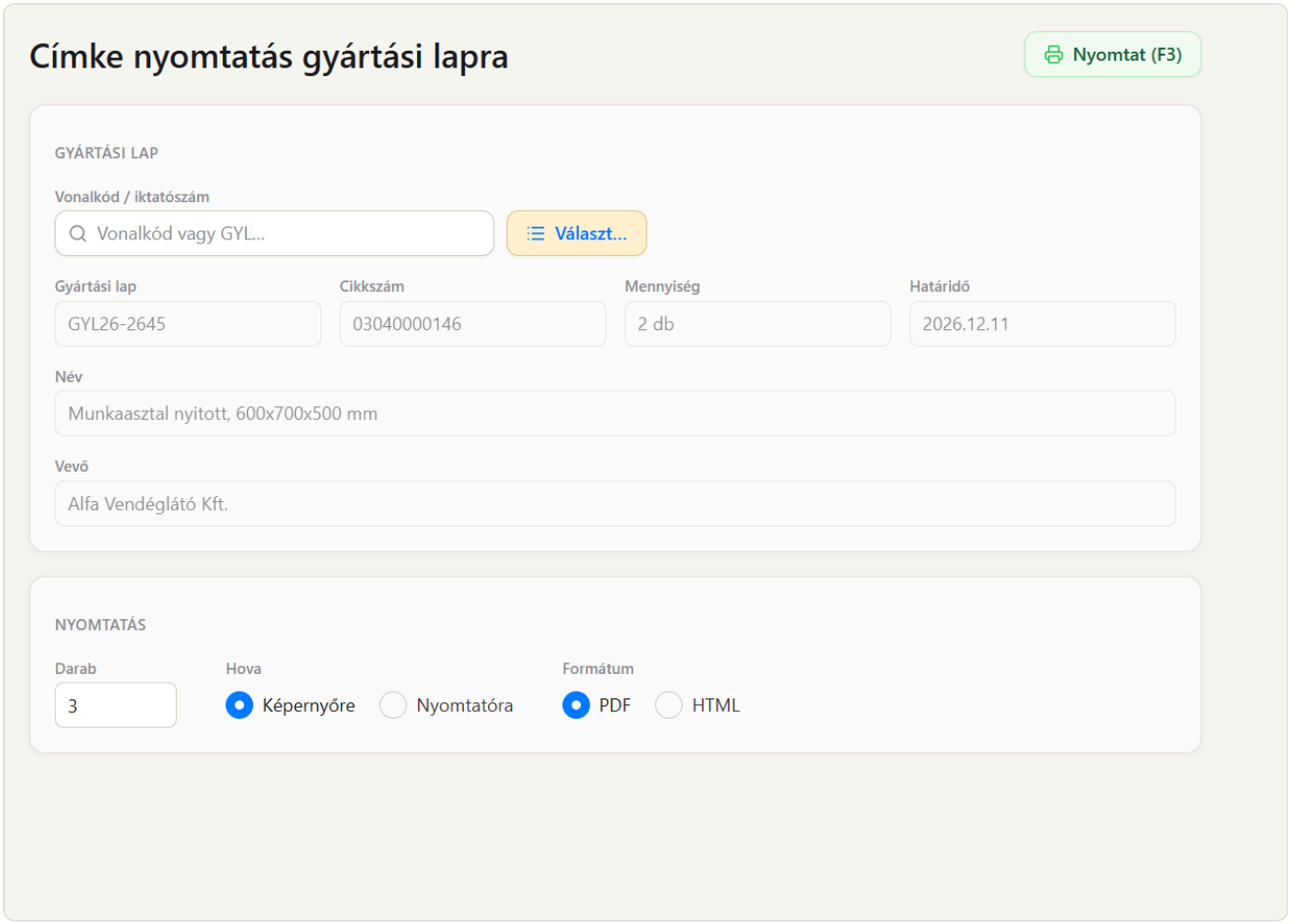

Címke nyomtatás gyártási lapra: a beolvasott gyártási lap adatai, alul a darabszám és a nyomtatás helye. Mintaadatokkal.

1. Nyissa meg a **Gyártás › Címke nyomtatás gyártási lapra** menüpontot. A kurzor a **Vonalkód / iktatószám** mezőben áll.
2. Olvassa be a gyártási lap vonalkódját — vagy írja be az iktatószámát (például GYL26-2645, kis- és nagybetű mindegy), és nyomjon `Enter`-t. A program megmutatja a lap adatait: cikkszám, mennyiség, határidő, név és vevő.
3. A **Darab** mezőben adja meg, hány példány kell a címkéből (alapból 1).
4. Válassza ki, hová menjen: **Képernyőre** (PDF vagy HTML formátumban) vagy **Nyomtatóra** — ez utóbbi a riporthoz beállított címkenyomtató.
5. Nyomja meg a `Nyomtat (F3)` gombot vagy az `F3` billentyűt.

Nyomtatás után a gyártási lap kiürül, a kurzor visszaáll a vonalkód mezőbe — a következő lap azonnal beolvasható.

2. A gyártási lap kiválasztása listából

Ha nincs kéznél a vonalkód, nyomja meg a `Választ...` gombot (vagy üres mezőben az `Enter`-t). A felnyíló ablak a legfrissebb gyártási lapokat mutatja; a keresőbe írva iktatószámra, cikkszámra, a termék nevére vagy a vevőre szűr (a szóköz tetszőleges szövegrészt helyettesít). Kattintson a kívánt sorra.

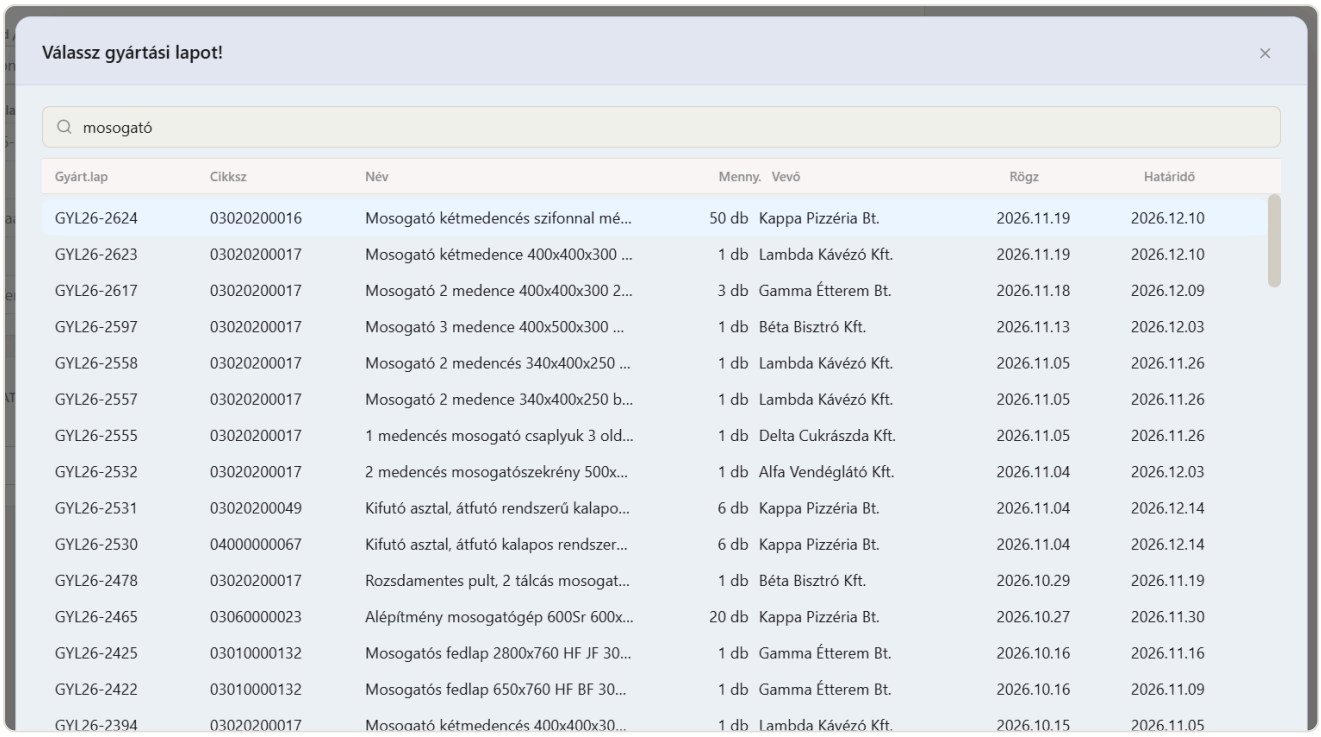

Válassz gyártási lapot! — keresés a termék nevére. Mintaadatokkal.

3. A címke

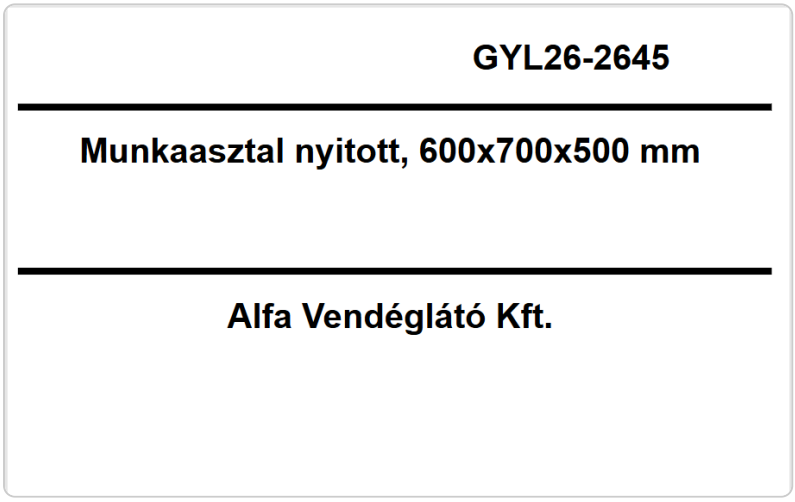

A címke (8 × 5 cm): jobb felül a gyártási lap száma, középen a termék neve, alul a megrendelő vevő. Mintaadatokkal.

- A termék neve a gyártási lapon megadott név, ha van ilyen; különben a cikk neve.
- A vevő a gyártási laphoz tartozó vevő rendelés vevője.
- A címke csak vevő rendelésből indított gyártási lapra nyomtatható.

4. Gyakori üzenetek, és mit tegyen

ÜZENET	MIT JELENT, MIT TEGYEN
Nincs ilyen vonalkódú / iktatószámú gyártási lap (vevő rendeléssel)!	Elírás, rossz vonalkód, vagy a gyártási lap nem vevő rendelésből készült. Ellenőrizze a Gyártási lap lekérdezőben, vagy válassza ki a listából.
Nem adtad meg a gyártási lapot!	Előbb olvassa be vagy válassza ki a gyártási lapot.

ÜZENET	MIT JELENT, MIT TEGYEN
A darabszám legalább 1 legyen!	Adjon meg pozitív egész számot a Darab mezőben.
Nyomtatóra kérve nem jelenik meg semmi	A címke a riporthoz beállított címkenyomtatóra ment — nézze meg ott. Ha képernyőn szeretné látni, válassza a Képernyőre lehetőséget.

Segítség

További kérdésekkel keresse az X-Profit ügyfélszolgálatát: `x-profit.hu`.