X-Profit

FELHASZNÁLÓI KÉZIKÖNYV · RENDELÉSEK

Szállítmány szervezés

Melyik raklap melyik kamionnal jön: a hajóval érkező rendelések tételei szállítmányokra osztva.

`Rendelések › Szállítmány szervezés`

Tartalom

1. Mire való
2. Tétel ráhúzása egy szállítmányra
3. A szervezendő tételek
4. A nyitott szállítmányok
5. Javítás: raklapszám, levétel, törlés
6. Gyakori üzenetek, és mit tegyen

Súgó a programban

A képernyőn az `F1` billentyűvel vagy a fülsor jobb szélén lévő **?** ikonnal bármikor megnyithatja ezt a kézikönyvet. A mezők fölé állva a program rövid magyarázatot is mutat.

1. Mire való

A hajóval (kikötőbe) érkező áru szállítói rendeléseinek tételeit raklaponként szállítmányokra, vagyis kamionokra osztja. A szállítmányból később a bevételezés (bevét) készül, ott a szállítmány választható.

- Felül a **szervezendő tételek**: a hajó járattal megadott, jóváhagyott, még nem teljesített szállítói rendelések tételei, amelyek szállítási határideje még nem járt le, és van még szállítmányra nem tett raklapjuk.
- Alul a **nyitott szállítmányok**: amelyek nincsenek lezárva, és még nem készült belőlük bevét.

A tétel raklap-, karton- és bruttósúly-adata a rendelés tétel kiegészítőiből jön (**Raklapok száma**, **Kartonok száma**, **Bruttó súly**). A hajó járatokat a **Rendelések › Hajó járatok** képernyőn lehet karbantartani.

2. Tétel ráhúzása egy szállítmányra

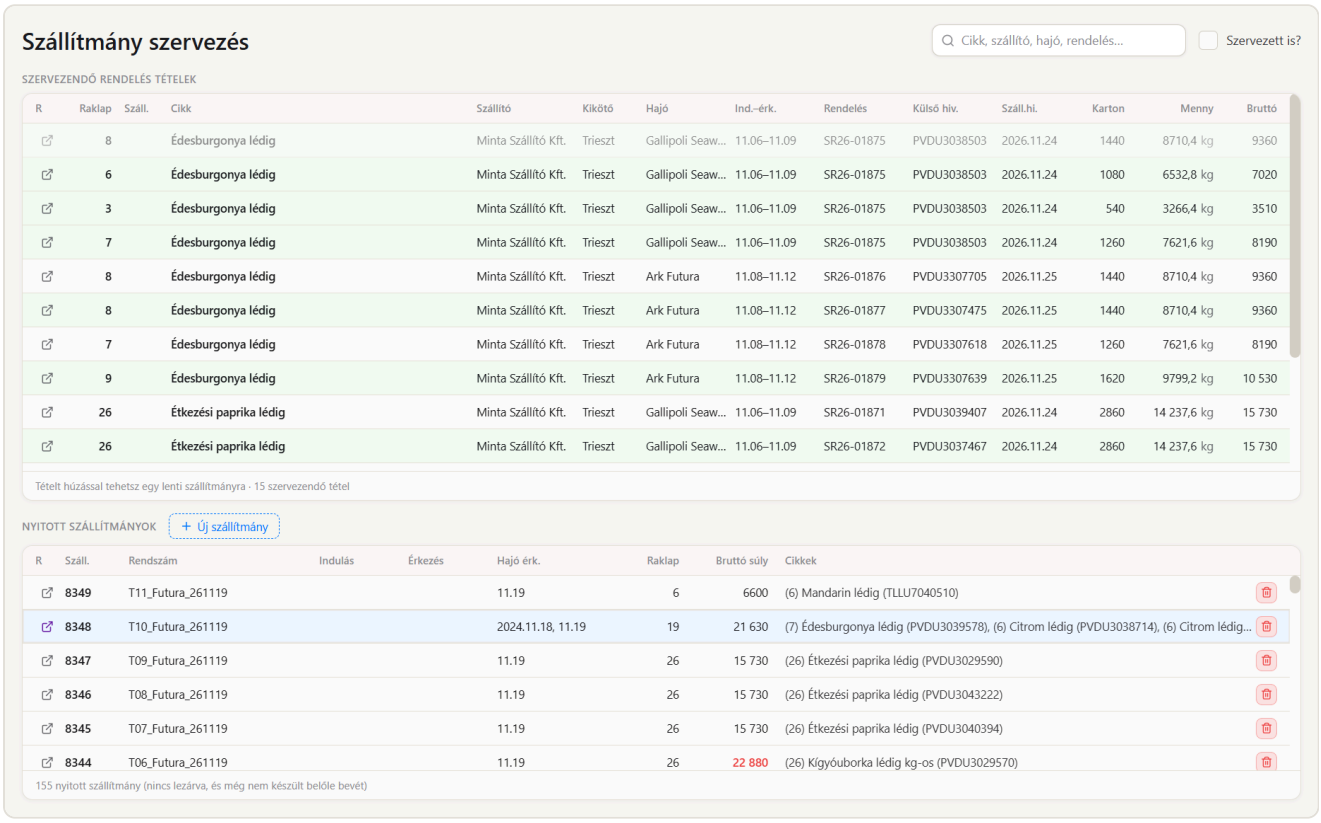

Húzás közben: a megfogott tétel (felül, halványan) a 8348-as szállítmány fölött; az **Új szállítmány** célpont is kiemelve.

1. Szükség esetén szűkítse a listát a **keresővel** (cikk neve, szállító, kikötő, hajó, rendelés, külső hivatkozás).
2. Fogja meg az egérrel a tétel sorát (bárhol), és húzza le az alsó listában arra a **szállítmányra**, amelyik viszi — a cél sor kék keretet kap. Ha új szállítmány kell, engedje el a **Nyitott szállítmányok** felirat melletti `+ Új szállítmány` célponton.
3. Elengedéskor ablak nyílik. A **Raklap** mezőben a tétel összes szabad raklapja áll; ha csak egy részét viszi ez a kamion, írja át a számot. Az ablak alján látszik, hány raklap és mennyi bruttó súly lesz utána a szállítmányon (26 raklap, illetve 22 500 kg felett pirossal).
4. Nyomja meg a `Rátesz` gombot (vagy az `Enter`-t). A tétel a szállítmányra kerül; új szállítmánynál a rendszám „-” lesz, ezt utána a szállítmány ablakában javíthatja (lásd 4. pont).



Elengedés után: a raklapszám átírható; itt a 8 raklappal a szállítmány túllépné a 26 raklapot és a 22 500 kg-ot, ezért piros.

Egy tétel több kamionra

Egy tétel raklapjait több szállítmányra is szétoszthatja: húzza rá az első szállítmányra kevesebb raklappal, a tétel a maradék raklapokkal a listában marad, és újra ráhúzható egy másikra.

3. A szervezendő tételek

OSZLOP	JELENTÉSE
R	A tétel szállítói rendelésének megnyitása.
Raklap	A tétel még szabad (szállítmányra nem tett) raklapjai; szervezett tételnél a szállítmányon lévő raklapok.
Száll.	Szervezett tételnél a szállítmány sorszáma (fölé állva a rendszám).
Cikk, Szállító, Kikötő, Hajó, Ind.–érk.	A tétel cikke, a rendelés szállítója és hajó járata (a hajó indulása és érkezése hónap.nap alakban).
Rendelés, Külső hiv., Száll.hi.	A szállítói rendelés száma, külső hivatkozása és szállítási határideje.
Karton, Menny, Bruttó	A raklapokra eső kartonok, mennyiség és bruttó súly.

A szervezendő tételek rendelésenként váltakozó zöld sávban jelennek meg. A **Szervezett is?** jelölővel a nyitott szállítmányokon már rajta lévő tételek is látszanak (szürkén, a szállítmány sorszámával). Ezek nem húzhatók; a raklapszámukat és a levételüket a szállítmány ablakában intézheti (5. pont).

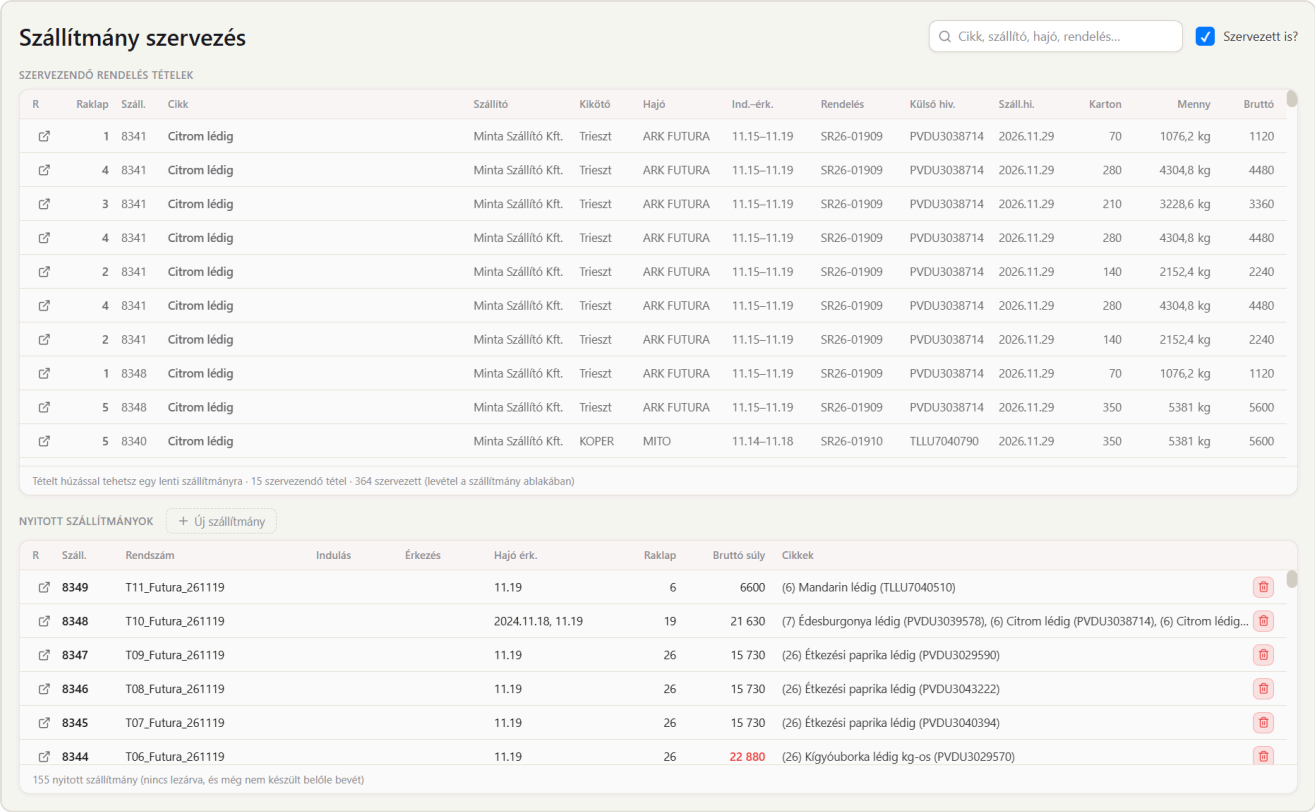

Szervezett is: a szállítmányokon lévő tételek, a Száll. oszlopban a szállítmány sorszáma.

4. A nyitott szállítmányok

- Soronként a szállítmány sorszáma, rendszáma, indulása, érkezése, a raklapok száma, a bruttó súly (kg) és a rajta lévő cikkek „(raklap) cikk (külső hivatkozás)” alakban, a legtöbb raklapos elöl.
- A **Hajó érk.** oszlopban a szállítmányon lévő rendelések hajóinak érkezési napjai, időrendben (több rendelés esetén több hajó is lehet). Az idei dátum hónap.nap alakban, a más évi teljes dátummal — így egy elírt évszám is feltűnik.
- Pirossal jelöli, ha egy szállítmányon **26-nál több raklap** vagy **22 500 kg-nál nagyobb bruttó súly** van.
- Az **R** gombbal (vagy dupla kattintással) nyílik a szállítmány ablaka: a rendszám (kötelező), az indulás és az érkezés, alatta a szállítmány tételei a raklapszámukkal.

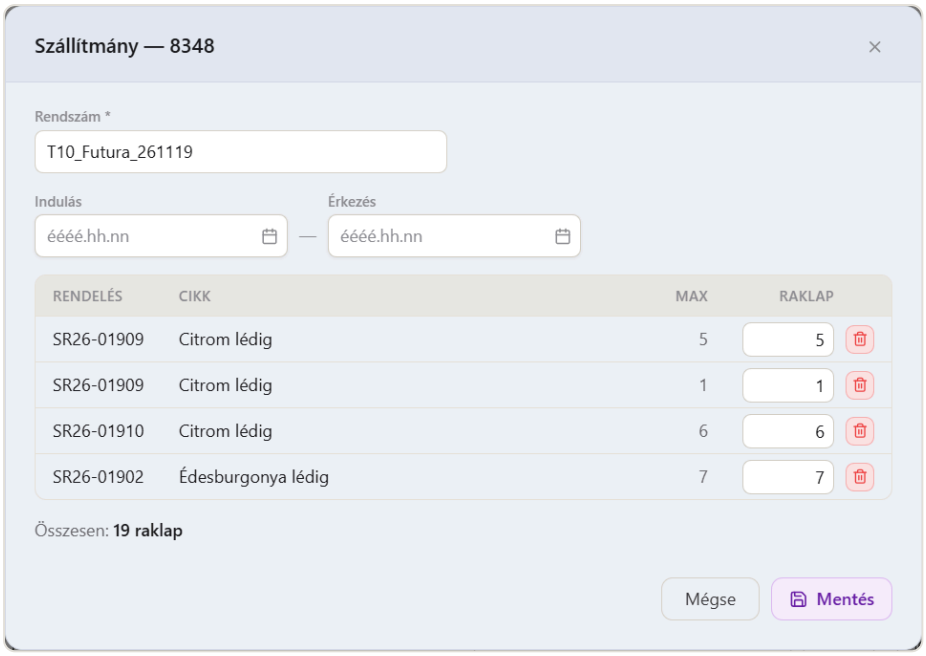

A szállítmány ablaka: rendszám, indulás, érkezés; alatta a tételek — a raklapszám átírható, a kuka a tételt leveszi a szállítmányról.

5. Javítás: raklapszám, levétel, törlés

- **Raklapszám**: a szállítmány ablakában írja át a tétel **Raklap** mezőjét, majd Mentés. A **Max** oszlop mutatja, legfeljebb mennyi lehet (a rendelés tétel raklapjai, mínusz ami belőle más szállítmányon van). A mennyiség és a bruttó súly a raklapok arányában számolódik újra; a felszabadult raklapok visszakerülnek a szervezendők közé.
- **Levétel**: a szállítmány ablakában a tétel sorának végén lévő piros (kuka) gombbal. A tétel raklapjai visszakerülnek a szervezendők közé.
- **Szállítmány törlése**: az alsó lista sorának végén lévő piros gombbal. A szállítmány minden tétele visszakerül a szervezendők közé.
- Lezárt szállítmányt, és amelyből már bevét készült, nem lehet módosítani — ezek nem is látszanak a listában.

6. Gyakori üzenetek, és mit tegyen

ÜZENET	MIT JELENT, MIT TEGYEN
… a raklapok száma pozitív egész szám legyen.	Írjon a Raklap mezőbe egy 0-nál nagyobb egész számot. Egy tételt a szállítmány ablakában a kukával lehet levenni, nem 0 raklappal.
… legfeljebb N raklap tehető még szállítmányra.	A tételnek csak ennyi szabad raklapja van (közben más is szervezhetett) — írjon kisebb számot, vagy frissítse a listát.
… legfeljebb N raklap lehet ezen a szállítmányon.	A rendelés tétel többi raklapja más szállítmányon van; írjon kisebb számot, vagy előbb vegye le a tételt a másik szállítmányról.
A(z) N szállítmány le van zárva, vagy már bevét készült belőle.	Ez a szállítmány már nem módosítható; húzza a tételt egy másikra, vagy új szállítmányra.
Ez a tétel már nincs a szállítmányon.	Közben valaki levette vagy a szállítmányt törölte; zárja be az ablakot, a lista frissül.
A tételt másik felhasználó használja!	Valaki más éppen módosítja ugyanezt; próbálja újra kicsit később.

Segítség

További kérdésekkel keresse az X-Profit ügyfélszolgálatát: `x-profit.hu`.