X-Profit

FELHASZNÁLÓI KÉZIKÖNYV · PÉNZÜGY

Top termék jelentés

Mely termékek hozták a legtöbb forgalmat vagy árrést — a vevő számlák tételeiből, az első N tétel rangsorában.

`Pénzügy › Top termék jelentés / Top termék elemzés`

Tartalom

1. A jelentés elkészítése
2. Szűrőfeltételek
3. A lista paraméterei
4. A lista felépítése
5. Top termék elemzés (diagram)
6. Képernyő, nyomtató, formátum; mentett szűrők
7. Gyakori üzenetek, és mit tegyen

Súgó a programban

A képernyőn az `F1` billentyűvel vagy a fülsor jobb szélén lévő **?** ikonnal bármikor megnyithatja ezt a kézikönyvet. A mezők fölé állva a program rövid magyarázatot is mutat.

1. A jelentés elkészítése

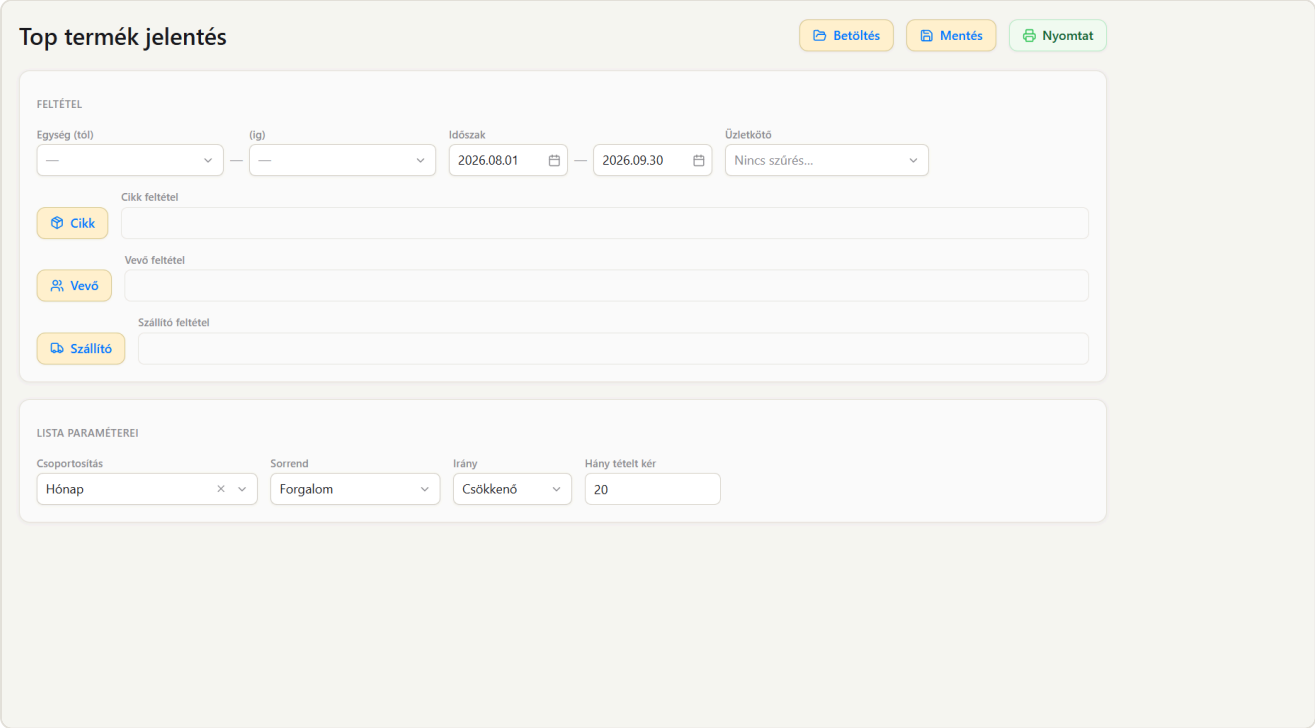

Top termék jelentés: augusztus–szeptember, havonként bontva, forgalom szerint az első 20 tétel.

1. Adja meg az **Időszakot** — a számlák teljesítési dátuma szerint. A képernyő megnyitásakor az előző hónap van beírva.
2. Szükség esetén szűkítsen egységre, üzletkötőre, cikkre, vevőre vagy szállítóra (2. fejezet).
3. A **Lista paramétereiben** válassza ki, mi szerint álljon fel a rangsor, és hány tételt kér (3. fejezet).
4. Nyomja meg a jobb felső `Nyomtat` gombot, válassza ki, hová kéri és milyen formátumban, majd nyomja meg az ablak `Nyomtat` gombját.

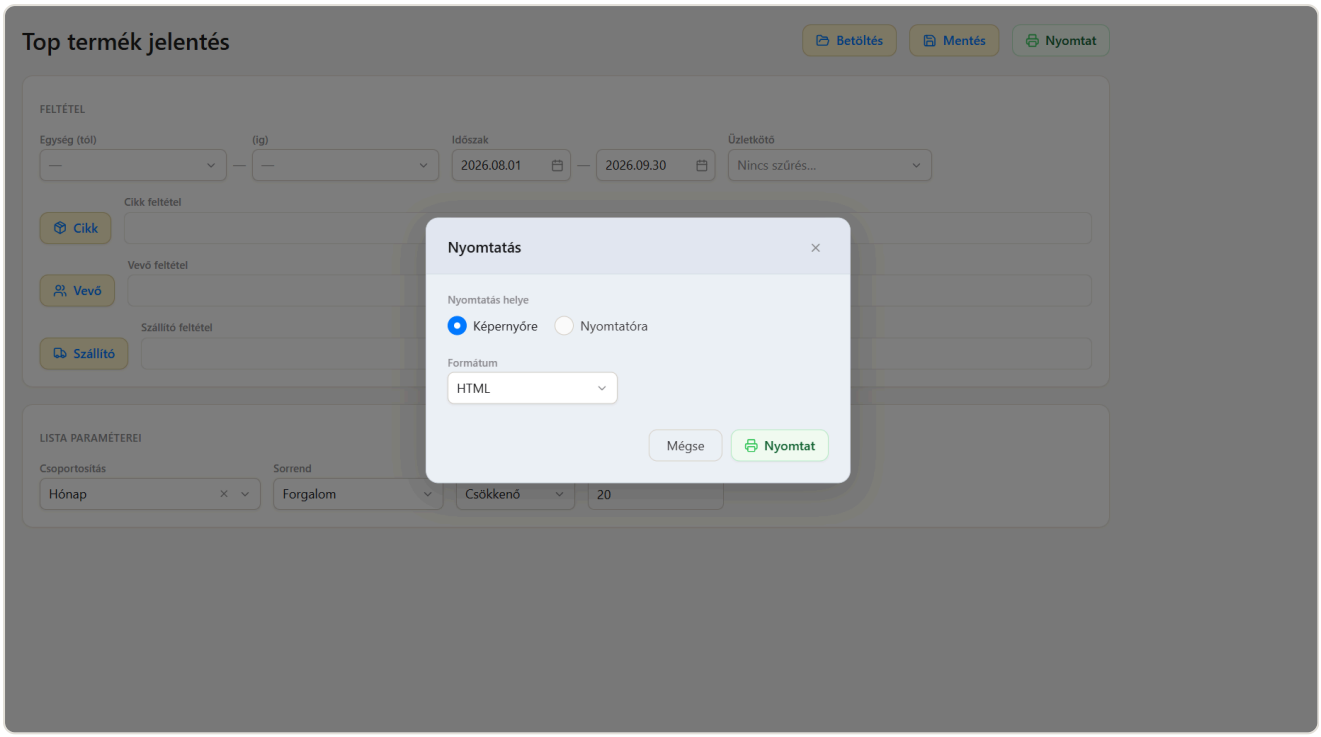

Nyomtatás: a lista helye (képernyő vagy nyomtató) és formátuma (PDF, HTML vagy Excel).

2. Szűrőfeltételek

A jelentés a jóváhagyott vevő számlák tételeiből készül. A tól–ig párok bármelyik fele üresen hagyható: ilyenkor arra az oldalra nincs korlát.

FELTÉTEL	JELENTÉSE
Egység (tól–ig)	A számlázó raktár, bolt vagy szerviz. A „tól” kiválasztása az „ig” mezőt is kitölti.
Időszak	A számlák teljesítési dátuma.
Üzletkötő	Csak a megadott üzletkötő számlái.
Cikk **, Cikk feltétel**	Cikkre, cikkcsoportra, alcsoportra vagy más cikk-jellemzőre adható feltétel a felnyíló ablakban.
Vevő **, Vevő feltétel**	A számla vevőjére vagy a vevő kategóriájára adható feltétel.
Szállító **, Szállító feltétel**	A cikk szállítójára vagy a szállító kategóriájára adható feltétel.

A feltétel-mezők csak mutatják a megadott feltételt; a mellettük megjelenő Töröl gomb törli.

3. A lista paraméterei

- **Sorrend**: mi szerint álljon fel a rangsor — *Forgalom*, *Árrés*, *Árrés %* vagy *Mennyiség*.
- **Irány**: a „top” listához a *Csökkenő* kell; *Növekvő* sorrenddel a leggyengébb tételek jönnek.
- **Hány tételt kér**: a rangsor első hány tétele kerüljön a listába (alapból 20).
- **Csoportosítás**: *Hónap* vagy *Üzletkötő*, illetve a lista alján „haladóknak” a számlatételek további jellemzői (egység, vevő, cikkcsoport…). Üresen a lista egy rangsor.

A rangsor a teljes listára készül

Csoportosításnál a program előbb a teljes listából veszi az első N tételt, és csak utána bontja csoportokra — így a csoportok együtt adják a top N tételt (nem csoportonként N-et). A sorszám csoportonként 1-től indul. Egy cikk több csoportban is szerepelhet, például több hónapban.

4. A lista felépítése

Minta Kft.

Top termék jelentés
forgalom szerint, havonként

Dátum: 2026.10.27. 20:00:06
Munkatárs: Szöllősy Károly

Paraméterek
Teljesítés: 2026.08.01. -- 2026.09.30.
Az első 20 tétel, csökkenő sorrendben

#	Cikkszám	Megnevezés	Mennyiség	Nyilv. ár	Forgalom	Árrés %	Árrés
2026.08 augusztus							
1.	41678	CN Top Cool Univ NewF 13ml THF	3 125,00 db	0,00	6 771 798	100,0	6 771 798
2.	44579	LXY edzőtáska mágn fekete	1 185,00 db	0,00	5 645 079	100,0	5 645 079
3.	36819	CN Primer Savmentes 13ml	4 474,00 db	0,00	5 614 547	100,0	5 614 547
4.	5996487004042	CN Drill X3	143,00 db	0,00	4 637 418	100,0	4 637 418
5.	41615	CN Base Comp Clear 13ml THF	2 065,00 db	0,00	4 481 919	100,0	4 481 919
		Összesen:	**10 992,00**		**27 150 761**	**100,0**	**27 150 761**
2026.09 szeptember							
1.	44632	LXY Vintage Beach Bag	2 869,00 db	0,00	14 909 764	100,0	14 909 764
2.	44585	LXY uzsonna táska	3 127,00 db	0,00	13 542 126	100,0	13 542 126
3.	41678	CN Top Cool Univ NewF 13ml THF	3 533,00 db	0,00	7 634 896	100,0	7 634 896
4.	36819	CN Primer Savmentes 13ml	5 877,00 db	0,00	7 368 673	100,0	7 368 673
5.	44336	CN 3S Kit 2026 Autumn Spell	1 842,00 db	0,00	6 852 385	100,0	6 852 385
6.	44337	CN 3S Kit 2026 Scarlet Obsession	1 772,00 db	0,00	6 591 979	100,0	6 591 979
7.	44581	LXY körkefe színváltós	1 526,00 db	0,00	5 286 929	100,0	5 286 929
8.	26429	CN UVLED lámpa LEDExtreme+	356,00 db	0,00	5 234 180	100,0	5 234 180
9.	41615	CN Base Comp Clear 13ml THF	2 343,00 db	0,00	5 064 201	100,0	5 064 201
10.	5996487004042	CN Drill X3	150,00 db	0,00	4 865 551	100,0	4 865 551
11.	43565	LXY kulacs - rózsaszín@	1 650,00 db	0,00	4 287 402	100,0	4 287 402
12.	41632	CN Base Comp MilkyWhite2 13ml THF	1 978,00 db	0,00	4 273 726	100,0	4 273 726
13.	40113	CN Top Cool Original 13ml THF	1 962,00 db	0,00	4 239 928	100,0	4 239 928
14.	41630	CN Base Comp CovPink 13ml THF	1 896,00 db	0,00	4 096 554	100,0	4 096 554
15.	42904	LXY ProMixer habosító@	1 576,00 db	0,00	4 095 118	100,0	4 095 118
		Összesen:	**32 457,00**		**98 343 413**	**100,0**	**98 343 413**
		Lista összesen:	**43 449,00**		**125 494 174**	**100,0**	**125 494 174**

Forgalom szerint, havonként: az első 20 tétel két hónapra bontva, csoport- és lista összesennel. (A tesztadatokban nincs nyilvántartási érték, ezért itt az árrés 100 %.)

OSZLOP	JELENTÉSE
#	A tétel helye a rangsorban (csoportonként 1-től).
Cikkszám, Megnevezés	A cikk; a megnevezés után a cikk második neve, ha van.
Mennyiség	Az eladott mennyiség a mozgási mennyiségi egységben (a visszáru csökkenti).

OSZLOP	JELENTÉSE
Nyilv. ár	A nyilvántartási érték egy egységre: nyilvántartási érték / mennyiség.
Forgalom	A nettó árbevétel saját devizában.
Árrés, Árrés %	A forgalom és a kikerült készlet nyilvántartási értékének különbsége, illetve ennek aránya a forgalomhoz.

Csoportosításnál a csoport végén **Összesen** sor, a lista végén **Lista összesen** áll; az összesen sor árrés %-a az összes árrés és az összes forgalom aránya. Azonos értékű tételeknél (például ugyanakkora árrés %) a nagyobb forgalmú kerül előre.

5. Top termék elemzés (diagram)

A `Pénzügy › Top termék elemzés` menüpont ugyanezt a képernyőt nyitja, de a rangsort fekvő lapon, **sávos diagramként** nyomtatja: minden tétel mellett egy sáv mutatja, mekkora a választott szempont (forgalom, árrés, árrés % vagy mennyiség) értéke a lista legnagyobb értékéhez képest. A szűrőfeltételek ugyanazok, mint a jelentésnél.

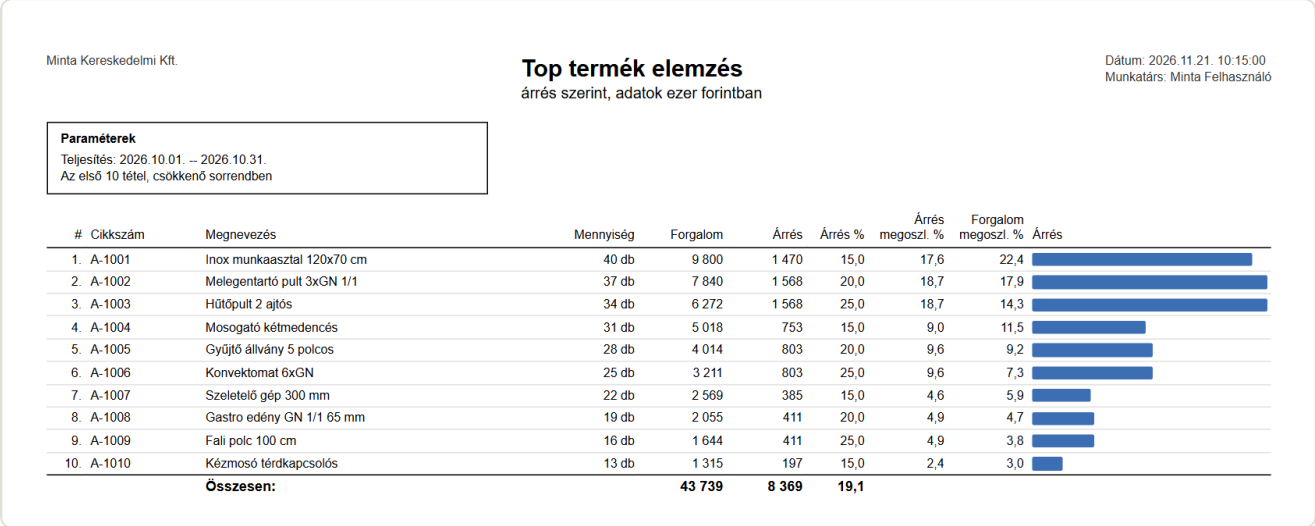

Minta Kereskedelmi Kft.

Top termék elemzés
árrés szerint, adatok ezer forintban

Dátum: 2026.11.21. 10:15:00
Munkatárs: Minta Felhasználó

Paraméterek
Teljesítés: 2026.10.01. – 2026.10.31.
Az első 10 tétel, csökkenő sorrendben

#	Cikkszám	Megnevezés	Mennyiség	Forgalom	Árrés	Árrés %	Árrés megoszl. %	Forgalom megoszl. %	Árrés
1.	A-1001	Inox munkaasztal 120x70 cm	40 db	9 800	1 470	15,0	17,6	22,4	
2.	A-1002	Melegentartó pult 3xGN 1/1	37 db	7 840	1 568	20,0	18,7	17,9	
3.	A-1003	Hűtőpult 2 ajtós	34 db	6 272	1 568	25,0	18,7	14,3	
4.	A-1004	Mosogató kétmedencés	31 db	5 018	753	15,0	9,0	11,5	
5.	A-1005	Gyűjtő állvány 5 polcos	28 db	4 014	803	20,0	9,6	9,2	
6.	A-1006	Konvektomat 6xGN	25 db	3 211	803	25,0	9,6	7,3	
7.	A-1007	Szeletelő gép 300 mm	22 db	2 569	385	15,0	4,6	5,9	
8.	A-1008	Gastro edény GN 1/1 65 mm	19 db	2 055	411	20,0	4,9	4,7	
9.	A-1009	Fali polc 100 cm	16 db	1 644	411	25,0	4,9	3,8	
10.	A-1010	Kézmosó térdkapcsolós	13 db	1 315	197	15,0	2,4	3,0	
		Összesen:		**43 739**	**8 369**	**19,1**			

Top termék elemzés, árrés szerint: az első 10 tétel, az értékek ezer forintban, megoszlással. (Kitalált adatok.)

- Oszlopok: helyezés, cikkszám, megnevezés, mennyiség, forgalom, árrés, árrés %, valamint az **árrés** és a **forgalom megoszlása** — hogy a tétel a lista összes árrésének, illetve forgalmának hány százaléka. A forgalom és az árrés **ezer forintban**.
- A sáv a **Sorrend** mezőben választott értéket ábrázolja; a negatív érték sávja piros.
- Az elemzés egyetlen rangsor: a **Csoportosítás** mező itt nem jelenik meg, és Excel formátum sincs.
- Diagramként legfeljebb **50 tétel** kérhető, hogy a sávok olvashatók maradjanak.

6. Képernyő, nyomtató, formátum; mentett szűrők

- **Képernyőre**: a lista a Nyomtatási kép ablakban jelenik meg. **Nyomtatóra**: a PDF egyből a riporthoz beállított nyomtatóra megy.
- **PDF** nyomtatáshoz, **HTML** nagyobb listákhoz. PDF-ben legfeljebb 8 000, HTML-ben legfeljebb 40 000 tétel kérhető.
- **Excel** a további feldolgozáshoz, letöltésként: soronként a sorszám, (csoportosításnál a csoport és neve,) a cikkszám, a megnevezés, a mennyiség és mennyiségi egysége, a nyilvántartási ár és érték, a forgalom, az

árrés és az árrés %, a végén a Lista összesen.

- Mentés / Betöltés: a beállítások elmentése egy név alatt, és visszatöltése.

Eltérés a korábbi Excel-listától

A korábbi Excel-lista csoportosításnál előbb a csoport szerint rendezett, így az N tételt az első csoport(ok)ból vette. Az új Excel ugyanazt a listát adja, mint a nyomtatott jelentés.

7. Gyakori üzenetek, és mit tegyen

ÜZENET	MIT JELENT, MIT TEGYEN
A tételszám pozitív szám legyen!	A **Hány tételt kér** mezőbe 1-nél nem kisebb egész számot írjon.
Legfeljebb 8 000 tétel kérhető PDF-ben …	Kérjen kevesebb tételt, vagy válassza a HTML vagy az Excel formátumot.
Diagram esetén legfeljebb 50 tétel kérhető!	A Top termék elemzésben a **Hány tételt kér** mezőbe legfeljebb 50-et írjon; több tételhez használja a Top termék jelentést.
A kezdő dátum nem lehet nagyobb a záró dátumnál!	Cserélje fel az időszak két dátumát.
Nincs a feltételeknek megfelelő számlatétel.	Ellenőrizze az időszakot, az egységet és az üzletkötőt; a cikk, vevő vagy szállító feltételt a Töröl gombbal törölheti.

Segítség

További kérdésekkel keresse az X-Profit ügyfélszolgálatát: `x-profit.hu`.