X-Profit

FELHASZNÁLÓI KÉZIKÖNYV · PÉNZÜGY

Top vevő jelentés

Mely vevők hozták a legtöbb forgalmat vagy árrést — a vevő számlák tételeiből, az első N vevő rangsorában, elérhetőséggel.

`Pénzügy › Top vevő jelentés / Top vevő elemzés`

Tartalom

1. A jelentés elkészítése
2. Szűrőfeltételek
3. A lista paraméterei
4. A lista felépítése
5. Top vevő elemzés (diagram)
6. Képernyő, nyomtató, formátum; mentett szűrők
7. Gyakori üzenetek, és mit tegyen

Súgó a programban

A képernyőn az `F1` billentyűvel vagy a fülsor jobb szélén lévő **?** ikonnal bármikor megnyithatja ezt a kézikönyvet. A mezők fölé állva a program rövid magyarázatot is mutat.

1. A jelentés elkészítése

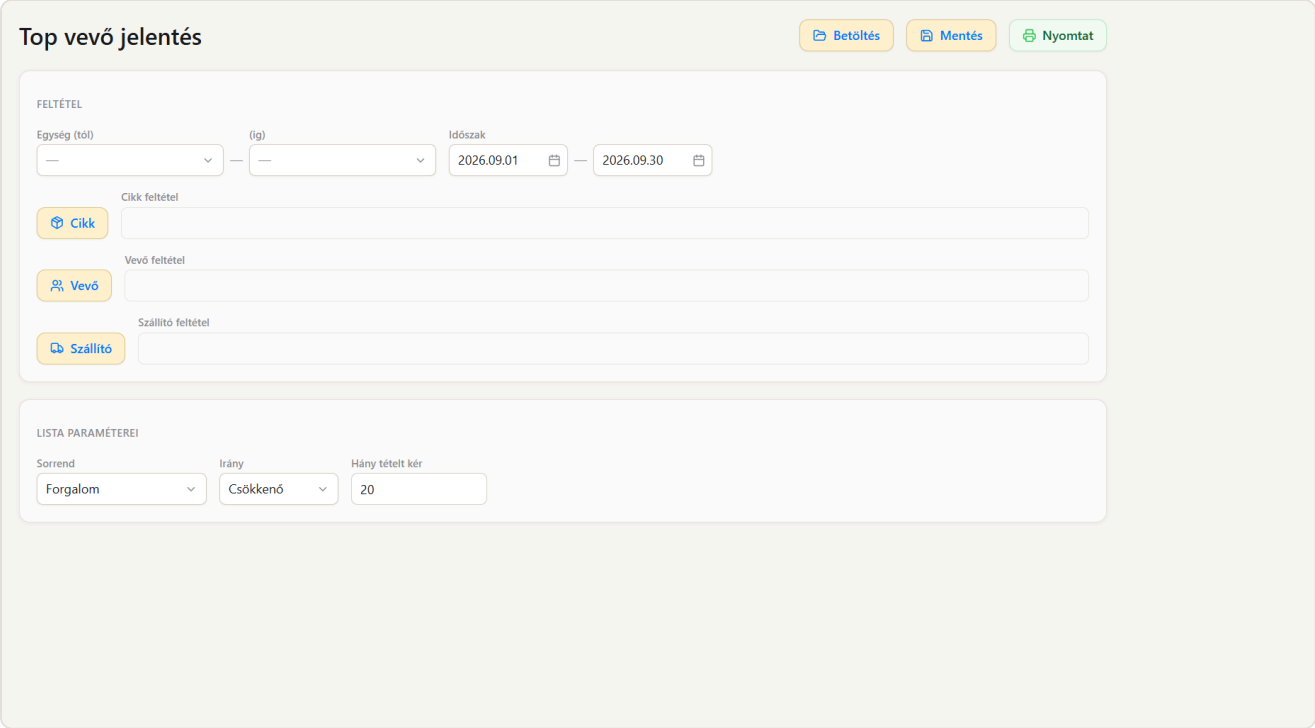

Top vevő jelentés: az előző hónap, forgalom szerint az első 20 vevő.

1. Adja meg az **Időszakot** — a számlák teljesítési dátuma szerint. A képernyő megnyitásakor az előző hónap van beírva.
2. Szükség esetén szűkítsen egységre, cikkre, vevőre vagy szállítóra (2. fejezet).
3. A **Lista paramétereiben** válassza ki, mi szerint álljon fel a rangsor, és hány vevőt kér (3. fejezet).
4. Nyomja meg a jobb felső Nyomtat gombot, válassza ki, hová kéri és milyen formátumban, majd nyomja meg az ablak Nyomtat gombját.

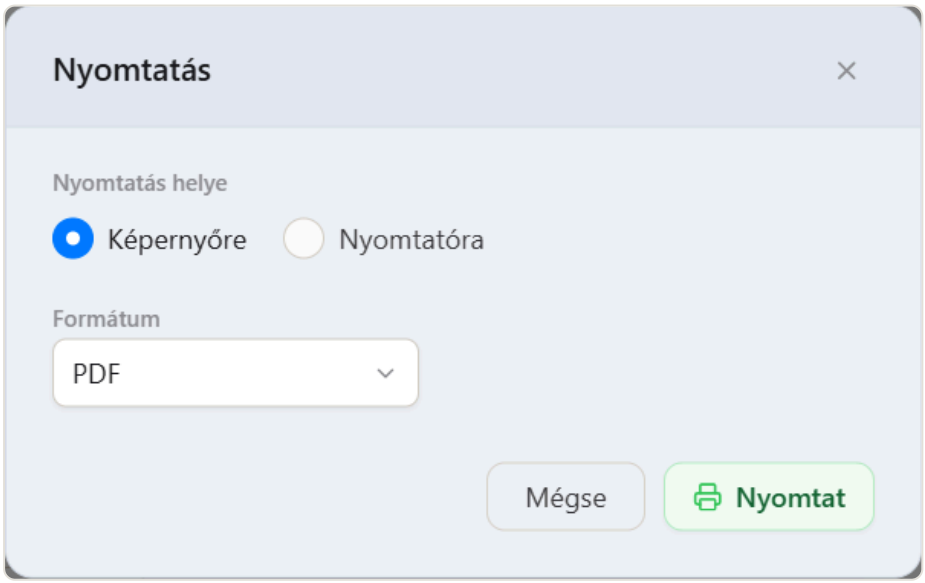

Nyomtatás: a lista helye (képernyő vagy nyomtató) és formátuma (PDF vagy HTML).

2. Szűrőfeltételek

A jelentés a jóváhagyott vevő számlák tételeiből készül. A tól–ig párok bármelyik fele üresen hagyható: ilyenkor arra az oldalra nincs korlát.

FELTÉTEL	JELENTÉSE
Egység (tól–ig)	A számlázó raktár, bolt vagy szerviz. A „tól” kiválasztása az „ig” mezőt is kitölti.
Időszak	A számlák teljesítési dátuma.
Cikk **, Cikk feltétel**	Csak a megadott cikkek forgalma számít (cikk, cikkcsoport, alcsoport vagy más cikk-jellemző) — így például egy termékcsoport legjobb vevői kérhetők le.
Vevő **, Vevő feltétel**	A rangsor csak ezekre a vevőkre (vagy vevő kategóriákra) készül.
Szállító **, Szállító feltétel**	Csak a megadott szállítók cikkeinek forgalma számít (szállító vagy szállító kategória).

A feltétel-mezők csak mutatják a megadott feltételt; a mellettük megjelenő Töröl gomb törli.

3. A lista paraméterei

- **Sorrend**: mi szerint álljon fel a rangsor — *Forgalom*, *Árrés* vagy *Árrés %*.
- **Irány**: a „top” listához a *Csökkenő* kell; *Növekvő* sorrenddel a legkevesebbet vásárló vevők jönnek (a visszárus, negatív forgalmú vevők is).
- **Hány tételt kér**: a rangsor első hány vevője kerüljön a listába (alapból 20).

Azonos értékeknél

Ha két vevő ugyanannyit ér a választott szempont szerint (például ugyanakkora az árrés %-a), a nagyobb forgalmú kerül előre, utána a kisebb vevőkód. A vevő, akinek nincs árrése (nincs nyilvántartási érték), az árrés szerinti listában a végére kerül.

4. A lista felépítése

Minta Kozmetika Kft.

Top vevő jelentés forgalom szerint

Oldal: 1/1
Dátum: 2026.10.28.
Idő: 10:12:40
Munkatárs: Minta Felhasználó

Paraméterek
Teljesítés: 2026.09.01. -- 2026.09.30.
Az első 12 vevő, csökkenő sorrendben

#	Kód	Vevő megnevezés	Telefon	Cím	Forgalom	Árrés %	Árrés
1.	30010	Minta Szépségszalon Kft.	+36 1 555 0101	1051 Budapest Minta utca 12.	31 390 708	18,0	5 650 327
2.	30123	Példa Kozmetika Bt.	+36 30 555 0202	9021 Győr Példa tér 3.	24 658 447	25,0	6 164 612
3.	30236	Teszt Nail Studio Kft.	+36 20 555 0303	6720 Szeged Teszt körút 45.	22 336 547	19,0	4 243 944
4.	30349	Kovács Minta Anna e.v.	+36 70 555 0404	4025 Debrecen Kossuth utca 8.	10 079 981	26,0	2 620 795
5.	30462	Szép Körmök Kft.		7621 Pécs Király utca 21.	9 438 550	20,0	1 887 710
6.	30575	Beauty Minta s.r.o.	+421 2 5550 505	81101 Bratislava Hlavná 5	9 221 503	27,0	2 489 806
7.	30688	Szabó Példa Szalon	+36 30 555 0606	8000 Székesfehérvár Fő utca 1.	7 338 515	21,0	1 541 088
8.	30801	Minta Akadémia Kft.	+36 1 555 0707	1085 Budapest József körút 44.	7 066 522	28,0	1 978 626
9.	30914	Nagy Teszt Kozmetika	+36 20 555 0808		6 443 640	22,0	1 417 601
10.	31027	Példa Wellness Zrt.	+36 1 555 0909	1138 Budapest Váci út 99.	6 022 578	29,0	1 746 548
11.	31140	Horváth Minta e.v.	+36 70 555 1010	3530 Miskolc Széchenyi utca 17.	5 911 204	23,0	1 359 577
12.	31253	Tóth Példa Studio	+36 30 555 1111	2400 Dunaújváros Vasmű út 2.	5 207 760	30,0	1 562 328
				Lista összesen:	**145 115 955**	**22,5**	**32 662 962**

Forgalom szerint: az első 12 vevő elérhetőséggel, a végén a Lista összesen. (Kitalált adatok.)

OSZLOP	JELENTÉSE
#	A vevő helye a rangsorban.
Kód, Vevő megnevezés	A vevő partnerkódja és neve — azonos nevű vevőknél a kód különbözteti meg őket.
Telefon, Cím	A vevő alapértelmezett telefonszáma és központi címe (irányítószám, település, utca).
Forgalom	A nettó árbevétel saját devizában; a jóváíró és helyesbítő számlák csökkentik.
Árrés, Árrés %	A forgalom és a kikerült készlet nyilvántartási értékének különbsége, illetve ennek aránya a forgalomhoz.

A lista végén a **Lista összesen** sor a kiírt vevők forgalmát és árrését adja össze; az árrés % itt az összes árrés és az összes forgalom aránya.

5. Top vevő elemzés (diagram)

A `Pénzügy › Top vevő elemzés` menüpont ugyanezt a képernyőt nyitja, de a rangsort **sávos diagramként** nyomtatja: minden vevő mellett egy sáv mutatja, mekkora a választott szempont (forgalom, árrés vagy árrés %) értéke a lista legnagyobb értékéhez képest. A szűrőfeltételek és a lista paraméterei ugyanazok, mint a jelentésnél.

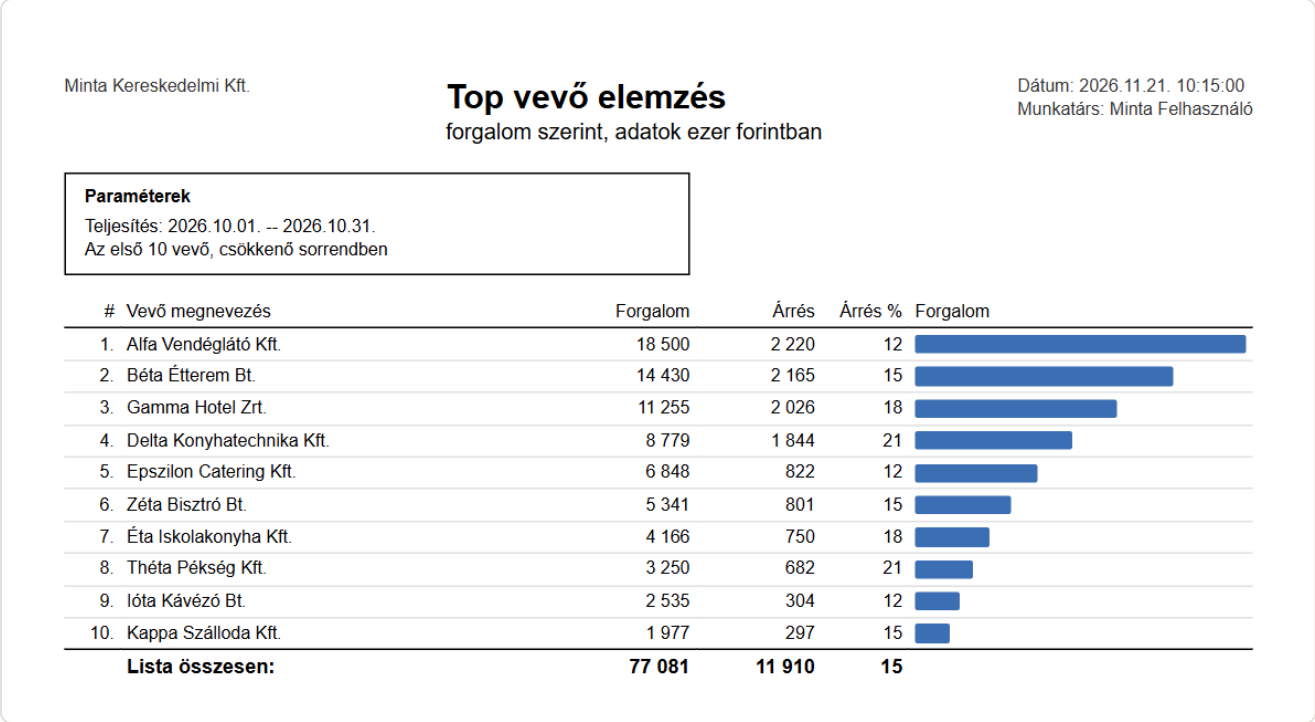

Minta Kereskedelmi Kft.

Top vevő elemzés
forgalom szerint, adatok ezer forintban

Dátum: 2026.11.21. 10:15:00
Munkatárs: Minta Felhasználó

Paraméterek
Teljesítés: 2026.10.01. -- 2026.10.31.
Az első 10 vevő, csökkenő sorrendben

#	Vevő megnevezés	Forgalom	Árrés	Árrés %	Forgalom
1.	Alfa Vendéglátó Kft.	18 500	2 220	12	
2.	Béta Étterem Bt.	14 430	2 165	15	
3.	Gamma Hotel Zrt.	11 255	2 026	18	
4.	Delta Konyhatechnika Kft.	8 779	1 844	21	
5.	Epszilon Catering Kft.	6 848	822	12	
6.	Zéta Bisztró Bt.	5 341	801	15	
7.	Éta Iskolakonyha Kft.	4 166	750	18	
8.	Théta Pékség Kft.	3 250	682	21	
9.	Ióta Kávézó Bt.	2 535	304	12	
10.	Kappa Szálloda Kft.	1 977	297	15	
	Lista összesen:	**77 081**	**11 910**	**15**	

Top vevő elemzés, forgalom szerint: az első 10 vevő, az értékek ezer forintban. (Kitalált adatok.)

- Oszlopok: helyezés, vevő megnevezés, forgalom, árrés és árrés % — a forgalom és az árrés **ezer forintban**, az árrés % egészre kerekítve.
- A sáv a **Sorrend** mezőben választott értéket ábrázolja; a negatív érték (például a visszárus vevőé) sávja piros.
- Diagramként legfeljebb **50 vevő** kérhető, hogy a sávok olvashatók maradjanak.

6. Képernyő, nyomtató, formátum; mentett szűrők

- **Képernyőre**: a lista a Nyomtatási kép ablakban jelenik meg. **Nyomtatóra**: a PDF egyből a riporthoz beállított nyomtatóra megy.
- **PDF** nyomtatáshoz, **HTML** nagyobb listákhoz. PDF-ben legfeljebb 8 000, HTML-ben legfeljebb 40 000 vevő kérhető.
- Mentés / Betöltés: a beállítások (a formátummal együtt) elmentése egy név alatt, és visszatöltése.

7. Gyakori üzenetek, és mit tegyen

ÜZENET	MIT JELENT, MIT TEGYEN
A tételszám pozitív szám legyen!	A **Hány tételt kér** mezőbe 1-nél nem kisebb egész számot írjon.
Legfeljebb 8 000 vevő kérhető PDF-ben …	Kérjen kevesebb vevőt, vagy válassza a HTML formátumot.
Diagram esetén legfeljebb 50 tétel kérhető!	A Top vevő elemzésben a **Hány tételt kér** mezőbe legfeljebb 50-et írjon; több vevőhöz használja a Top vevő jelentést.
A kezdő dátum nem lehet nagyobb a záró dátumnál!	Cserélje fel az időszak két dátumát.
Nincs a feltételeknek megfelelő számlatétel.	Ellenőrizze az időszakot és az egységet; a cikk, vevő vagy szállító feltételt a Töröl gombbal törölheti.

Segítség

További kérdésekkel keresse az X-Profit ügyfélszolgálatát: `x-profit.hu`.